

Hey!



Bardzo cieszę się, że interesuje Cię uczenie dzieci języków obcych w naturalny sposób w domu!

Moją misją jest pokazanie rodzicom, w jaki sposób mogą działać oraz rozwianie ich wątpliwości:



Możesz działać, nawet jeśli Twój poziom języka nie jest bardzo wysoki



Opóźnienie i zaburzenia mowy u dzieci powodowane dwujęzycznością to obalone już MITY



Nawet kilkanaście minut dziennie może przynieść mnóstwo korzyści!

Aby dowiedzieć się więcej o dwujęzyczności zamierzonej przejdź tutaj.

<https://englishspeakingmum.pl/start/>

O co chodzi w e-bookach?

Moje e-booki z gotowymi wyrażeniami powstały we współpracy z brytyjskimi mamami. Ich celem jest zapewnienie gotowych materiałów dla polskich rodziców, aby mogli mówić do swoich dzieci w drugim języku, mając pewność co do naturalności i poprawności wypowiedzianych zdań.

Jak korzystać?

Możecie zacząć nawet od 1 zdania dziennie! Wielu rodziców zaczyna od kilku minut dziennie, by stopniowo przejść do mówienia do dzieci w drugim języku nawet przez kilka godzin każdego dnia, co może zapewnić dzieciom dwujęzyczność! Każda minuta ma jednak znaczenie. Wybieraj zdania z e-booków i wprowadzaj je maluchowi, dzięki czemu możesz mu dać wspaniały prezent na całe życie!

W dalszej części znajdziesz próbkę wybranego e-booka.

Pozdrawiam ciepło,

English Speaking Mum

Contents / Spis treści

1. Introduction /	
Zapoznanie	5
2. Settling-in /	
Adaptacja.....	9
3. Going to preschool /	
Idziemy do przedszkola	14
4. Picking up /	
Odbiór z przedszkola	19
5. Additional classes /	
Dodatkowe zajęcia	22
6. Problems and conflicts /	
Problemy i konflikty	25
7. Performances /	
Występy	29
8. Parent-teacher meetings /	
Wywiadówki	31

3. Going to preschool

Idziemy do przedszkola

☆ 3.1	We are leaving for nursery .	Wychodzimy do przedszkola/żłobka.
☆ 3.2	Daddy is taking you to preschool today.	Dziś tatuś zaprowadza Cię do przedszkola.
☆ 3.3	Who's doing the school run today?	Kto odprowadza dziś dzieci?
☆ 3.4	I'll run the kids to school.	Ja odprowadzę dzieci.
☆ 3.5	Mum will drop you off at preschool.	Mama Cię podrzuci do przedszkola.
☆ 3.6	Children should be brought in before 9 AM.	Dzieci powinny być przyprowadzane przed godziną 9.
☆ 3.7	Antek's mum will drive you to preschool today.	Mama Antka zawiezie Cię dziś do przedszkola.
☆ 3.8	I'll walk you to nursery.	Ja Cię odprowadzę do żłobka. (na piechotę)
☆ 3.9	I wonder what things you will be doing today .	Ciekawe, co będziecie dziś robić.
☆ 3.10	I understand it's hard to get up from bed, but don't try to pull a sickie .	Rozumiem, że ciężko jest wstać z łóżka, ale nie próbuj symulować choroby.
☆ 3.11	Your forehead is warm and you have a runny nose. You will stay home today .	Masz ciepłe czoło i katar. Zostajesz dziś w domu.



intercom

/ˈɪn.tə.kɒm/


domofon



cloakroom

/'kləʊk.ru:m/

szatnia



cubby

/'kʌb.i/

otwarta szafka



locker

/'lɒkə/

zamykana szafka



spare clothes

/speə kləʊðz /

ubrania na zmianę



slippers

/'slɪp.əz/

kapcie

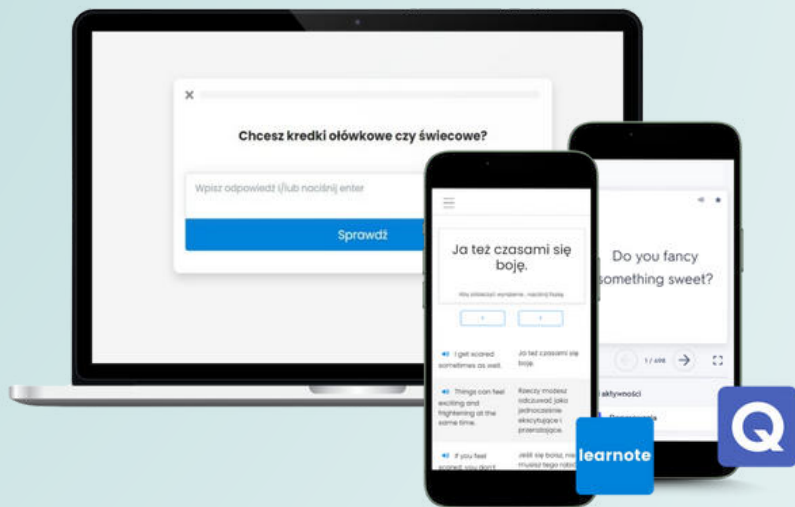
Zobacz e-book
z gotowymi zdaniemami



Aby jeszcze bardziej ułatwić sobie naukę, wypróbuj platformę z interaktywnymi fiszkami!

Kupując e-booka, otrzymujesz dostęp jego treści w formie interaktywnych fiszek na platformach Learnote i Quizlet.

Otrzymujesz również pliki audio MP3 z wymową do pobrania na zawsze i słuchania offline z profesjonalnego studio od native speakerów.



Przeczytaj więcej o fiszkach i przetestuj je za darmo!

CZYTAM I TESTUJĘ!



NOWOŚĆ!



Aplikacja z gotowymi zdaniami na wyciągnięcie ręki!

Ucz się codziennego angielskiego, nadrabiaj luki w „dziecięcym” słownictwie i odzywaj się do swojego dziecka swobodnie po angielsku dzięki tej wygodnej apce dla rodziców!

SPRAWDZAM APKĘ



Zobacz je wszystkie!


E-BOOKI „ANGIELSKI DLA MAMY I TATY”

- W DOMU
- NA ZEWNĄTRZ
- ZABAWA
- NIEMOWLAKI



Zobacz je wszystkie!

E-BOOKI TEMATYCZNE „ANGIELSKI DLA RODZICÓW”

- WIOSNA I ROŚLINY 
- UCZUCIA I EMOCJE
- WIELKANOC
- LETNIE SPACERY
- PRZEDSZKOLE I ŻŁOBEK
- LISTOPADOWE ŚWIĘTA
- BOŻE NARODZENIE
- NOWY ROK I INNE ŚWIĘTA
- CZESANIE I FRYZURY
- PLAC ZABAW

