

# Hey!



**Bardzo cieszę się, że interesuje Cię uczenie dzieci  
języków obcych w naturalny sposób  
w domu!**

Moją misją jest pokazanie rodzicom, w jaki sposób mogą działać  
oraz rozwianie ich wątpliwości:

- ✓ **Możesz działać, nawet jeśli Twój poziom języka  
nie jest bardzo wysoki**
- ✓ **Opóźnienie i zaburzenia mowy u dzieci  
powodowane dwujęzycznością to obalone już  
MITY**
- ✓ **Nawet kilkanaście minut dziennie może  
przynieść mnóstwo korzyści!**

**Aby dowiedzieć się więcej o dwujęzyczności  
zamierzonej przejdź tutaj.**

<https://englishspeakingmum.pl/start/>

# O co chodzi w e-bookach?

Moje e-booki z gotowymi wyrażeniami powstały we współpracy z brytyjskimi, niemieckimi i hiszpańskimi mamami. Ich celem jest zapewnienie gotowych materiałów dla polskich rodziców, aby mogli mówić do swoich dzieci w drugim języku, mając pewność co do naturalności i poprawności wypowiedzianych zdań.

## Jak korzystać?

Możecie zacząć nawet od 1 zdania dziennie! Wielu rodziców zaczyna od kilku minut dziennie, by stopniowo przejść do mówienia do dzieci w drugim języku nawet przez kilka godzin każdego dnia, co może zapewnić dzieciom dwujęzyczność! Każda minuta ma jednak znaczenie. Wybieraj zdania z e-booków i wprowadzaj je maluchowi, dzięki czemu możesz mu dać wspaniały prezent na całe życie!

**Poniżej znajdziesz próbkę wybranego e-booka.**

**Pozdrawiam ciepło**

*English Speaking Mum*

Zobacz e-booka  
z gotowymi zdaniem



# Contents / Spis treści

<b>1. The beginning of spring /</b> Początek wiosny.....	2
<b>2. Plants for your home and balcony /</b> Rośliny do ogrodu i na balkon.....	7
<b>3. Nature /</b> Natura.....	14
<b>4. Gardening /</b> Ogrodnictwo .....	17

- ☆  
2.18 It's good to start with a layer of **gravel** or **pebbles/rocks (lava rocks or crushed marble)** for good drainage.
- ☆  
2.19 We don't want the soil to become **too wet/soggy**.
- ☆  
2.20 It's good to follow the instructions on the **seed package/seed packet**.
- ☆  
2.21 You can **plant/place seeds** in the pot.
- ☆  
2.22 **Sprinkle seeds** all over the soil.
- ☆  
2.23 Make holes in the soil with your fingers. They must be **spaced equally**.
- ☆  
2.24 If we don't do this right, the seeds won't **germinate**.
- ☆  
2.25 To grow tulips, we need to plant tulip **bulbs**.
- ☆  
2.26 **Plant the bulbs** with the pointy end up and with the roots down.
- ☆  
2.27 **Cover** them with a layer of soil.

Dobrze jest zacząć od warstwy żwirku lub kamieni (lawy wulkanicznej lub pokruszonego marmuru) dla dobrego drenażu.

Nie chcemy, aby ziemia była za mokra.

Dobrze jest postępować zgodnie z instrukcją z opakowania nasion.

Możesz umieścić nasiona w doniczce.

Rozsyp nasiona po całej ziemi.

Zrób palcami otwory w ziemi. Muszą być w równych odstępach.

Jeśli nie zrobimy tego właściwie, nasiona nie wykiełkują.

Aby uprawiać tulipany, musimy posadzić cebulki tulipanów.


Posadź cebulki szpiczastym końcem do góry i korzeniami w dół.

Pokryj je warstwą ziemi.



**to overwater**

/əʊvə'wɔ:tə/  
przelewać



**to underwater**

/ʌndə'wɔ:tə/  
przesuszać



**to germinate**

/dʒɜ:mɪneɪt/  
kietkować / wschodzić



**to wilt/wither**

/wɪlt/ /wɪðə/  
zwiędnać



**to drop/lose leaves**

/drɒp/ /lu:z li:vz/  
tracić liście



**to pollinate**

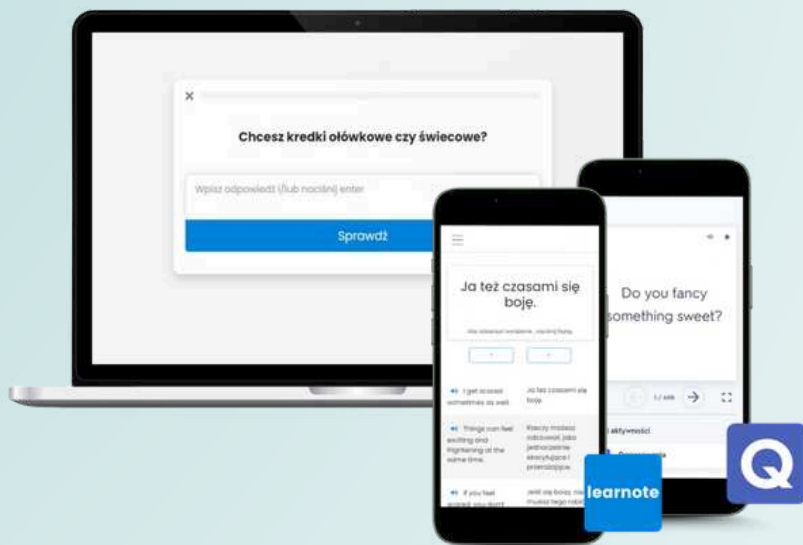
/pɒləneɪt/  
zapylać

# Aby jeszcze bardziej ułatwić sobie naukę, wypróbuj platformę z interaktywnymi fiszkami!

Wybierz najwyższy wariant e-booka, aby otrzymać dostęp do platformy fiszkowej Learnote lub Quizlet.

Otrzymasz również pliki audio MP3 z wymową do pobrania na zawsze i słuchania offline z profesjonalnego studio od native speakerów.

**Przeczytaj więcej o fiszkach i przetestuj je za darmo!**



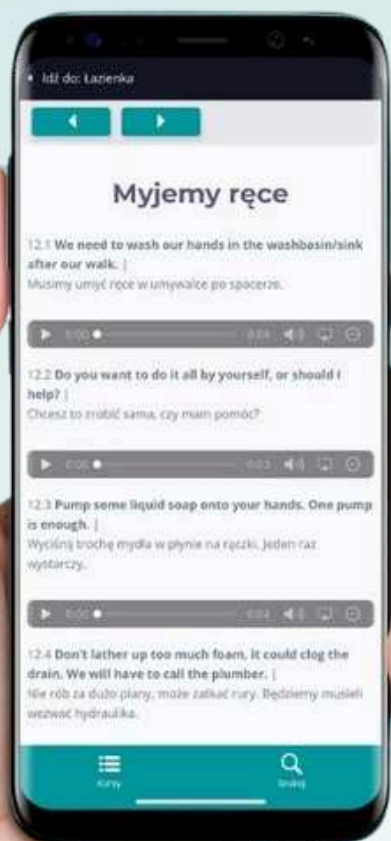
**CZYTAM I TESTUJĘ!**



## NOWOŚĆ!

Teraz możesz zyskać wygodny dostęp do swoich e-booków w aplikacji Akademia Dwujęzycznego Rodzica!

**SPRAWDZAM APKĘ**



# Zobacz je wszystkie!

E-BOOKI „ENGLISH FOR MUMMIES AND DADDIES”

AT HOME



OUTSIDE

PLAYING


BABIES





# Zobacz je wszystkie!

E-BOOKI TEMATYCZNE „FROM A TO Z”

- SPRING AND PLANTS 
- FEELINGS AND EMOTIONS
- EASTER
- SUMMER WALKS
- PRESCHOOL
- NOVEMBER HOLIDAYS
- CHRISTMAS
- NEW YEAR AND MORE
- ALL ABOUT HAIR
- PLAYGROUND

